

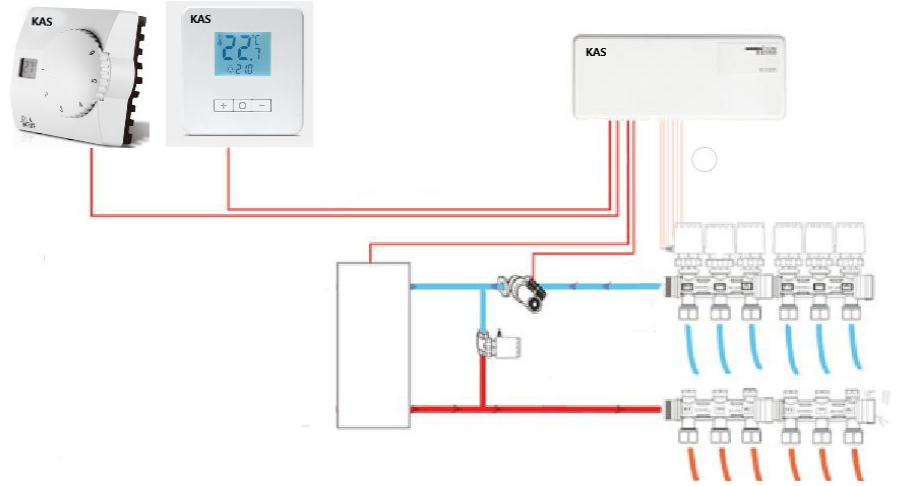
## 2007008 KODLU 8 ZONE POMPA KONTROLLÜ DAĞITICI KULLANMA KILAVUZU

### TANIM

Sulu ısıtma sistemlerinde kullanılan 2007008 kodlu 8 oda termostatu bağlantı özellikli ve pompa kontrollü dağıtıcı ürünü; su sıcaklığını sağlayan ısıtma kaynağının ve karışım cihazlarının kontrolünü gerçekleştirir. Böylece en iyi oda sıcaklık ayarı sağlanır ve enerji tüketimini de azaltır.

### SİSTEM BAĞLANTISI

1. Oda termostatu
2. Isıtma kazanı
3. Aktüatör bağlı kollektör
4. SCU209-LED dağıtıcı
5. Motorlu küresel vana



### ÖZELLİKLER

Güç	100-240VAC 50/60Hz
Maksimum çalışma akımı	10A
Çalışma sıcaklığı	-20 °C ~ 60 °C
Depolama sıcaklığı	-20 °C ~ 70 °C
Boyutlar	280mm x 110mm x 40mm
Renk	Beyaz

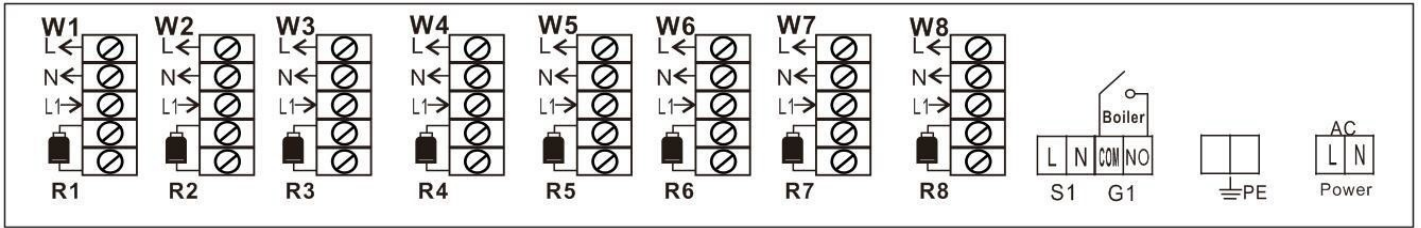
### KARAKTERİSTİK ÖZELLİKLER

1. Her dağıtıcıya maksimum 8 oda termostatu bağlanabilir.
2. Dağıtıcı, termal aktüatörlerin, kazanların, pompaların ve karışım vanalarının anahtarlanması için çıkışlar içerir.
3. Gösterge ışıkları, çıkışların durumunu gösterir.
4. Dağıtıcı kontrol panelindeki her bir oda termostatına maksimum 8 adet aktüatör bağlanabilir.

## ÖNEMLİ GÜVENLİK BİLGİSİ

1. Dağıtıcıyı takmadan, çıkarmadan, temizlemeden veya bakımını yapmadan önce her zaman sigortayı sökerek veya devre kesiciyi kapalı konuma getirerek ana güç kaynağındaki gücü kapatın.
2. Dağıtıcıyı kurmadan önce bu kılavuzdaki tüm bilgileri okuyun.
3. Dağıtıcıyı yalnızca profesyonel bir kişi kurmalıdır.
4. Tüm kablolama, yerel ve ulusal bina ve elektrik kod ve yönetmeliklerine uygun olmalıdır.
5. Sistem düzgün çalışmıyorsa kabloları kontrol edin ve gerekirse sigortayı değiştirin.
6. Dağıtıcıyı yalnızca bu kılavuzda açıklandığı şekilde kullanın.

## KART VE ANAHTARLAMA AÇIKLAMASI



### Çıkış Göstergesi:

#### 1. KABLOLAMA :

- a) W1-W8 : Oda termostatı alt ünitesi
- b) L : Şebeke gerilimi N : Nötr voltaj
- c) L1 : Yüklü hat
- d) R1-R8 : Aktüatör alt ünitesi
- e) S1 : Sıcak su sirkülasyon pompası 250VAC, 8(5)A çıkışları
- f) G1 : Kazan (<8A) için gerilimsiz çıkışı, bağlantı kontrolü.
- g) PE : GND
- h) AC : Güç kaynağı 100-240VAC, 50/60Hz

#### 2. LED'ler :



1. Güç göstergesi, güç girişi olduğunda kırmızı gösterge yanar.

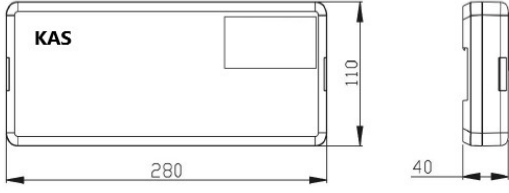


2. 1. ila 8. oda termostatlarından hangisi ısıtma komutu verdi ise, yeşil gösterge yanar.



3. Sinyal göstergesi : Radyant su kazanı ve sirkülasyon pompası çalışmaya başladığında yeşil gösterge yanar.

## KURULUM

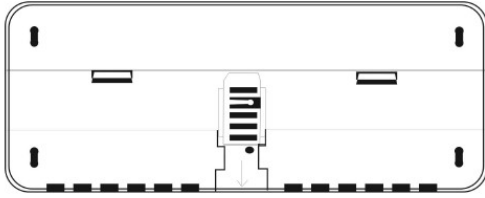


Şekil 1 : Boyut

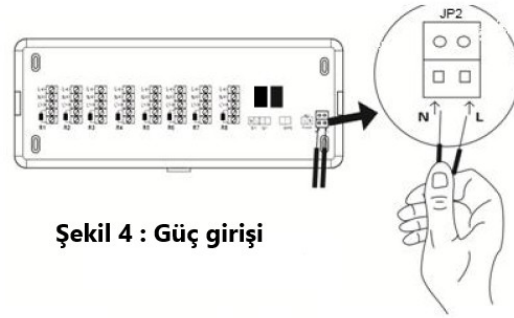
L.280mm X W.110mm X H.40mm



Şekil 2 : Kapak  
açılış gösterimi



Şekil 3 : Arka taraf ( duvar montajı)



Şekil 4 : Güç girişi